

Overblikrapport

Spørgeskemaer

Rapportstatus

Dagtilbuddets navn

Lilleborg- den private børnehave

Antal undersøgelser i rapporten

6

Undersøgelsernes navne

Papegøjestuen, Papegøjestuen 2018, Troldestuen, Troldestuen 2018, Uglestuen, Uglestuen 2018

Resultater er opdelt på

Opdeling er ikke tilvalgt

Resultater er sammenlignet med

Ingen sammenligning

Dato for rapportudskrivning

11-05-2018

God fornøjelse!

Læsevejledning

Rapporten viser børnenes egen vurdering af, hvordan de oplever deres børnemiljø i dagtilbuddet. Rapporten er inddelt efter det psykiske, fysiske og æstetiske børnemiljø og kan derfor være et godt afsæt for det videre pædagogiske arbejde med børnemiljø.

Sådan læser du rapporten

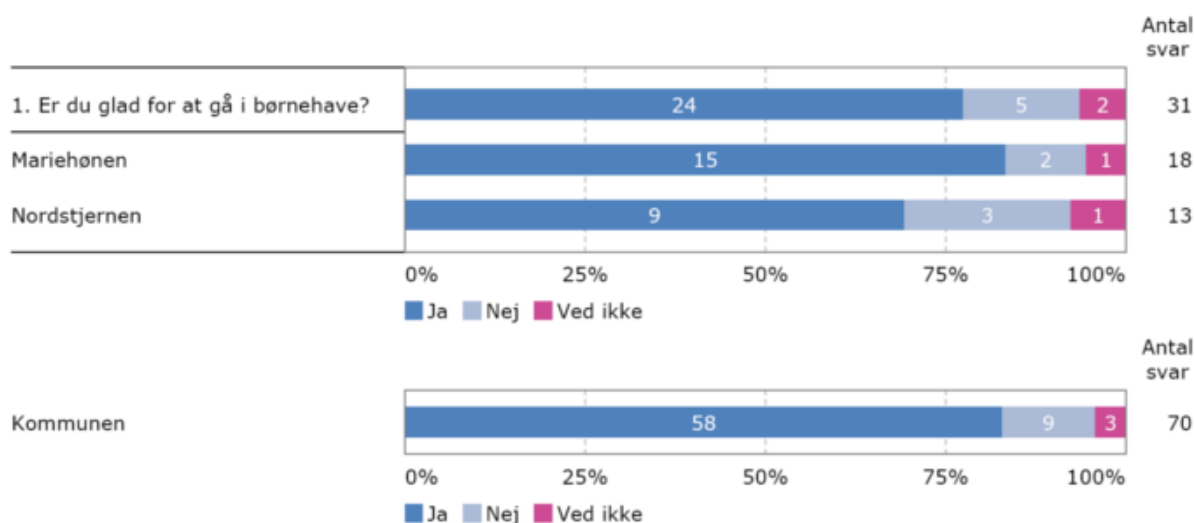
Eksempel 1

Tabellen nedenfor viser, hvordan spørgsmål 9 er blevet besvaret i en spørgeskemaundersøgelse med 17 børn. Af tabellen fremgår det, at 14 børn har svaret "Ja", 1 barn har svaret "Nej" og 2 børn har svaret "Ved ikke". Tabellen viser desuden resultatet opdelt for drenge og piger. Af tabellen fremgår det, at 7 ud af 9 drenge har svaret "Ja", hvilket svarer til 78 % af drengene.

9. Fortæller du det til en voksen, når du er ked af det?	Ja		Nej		Ved ikke		Total Antal
	Antal	%	Antal	%	Antal	%	
Alle	14	82 %	1	6 %	2	12 %	17
Dreng	7	78 %	1	11 %	1	11 %	9
Pige	7	88 %	0	0 %	1	13 %	8

Eksempel 2

Grafen nedenfor viser, hvordan spørgsmål 1 er blevet besvaret i to spørgeskemaundersøgelser med 31 børn i alt. Af grafen fremgår det, at 24 børn svarede "Ja", 5 børn har svaret "Nej" og 2 børn har svaret "Ved ikke". Grafen viser også resultaterne for hver enkelt undersøgelse. Her fremgår det fx, at 15 børn har svaret "Ja" i undersøgelsen Mariehønen.



Under graferne er der angivet procentsatser, så det også er muligt at læse svarfordelingen i procent. Den separate graf viser resultaterne for hele kommunen. Her fremgår det, at en større procentdel i kommunen har svaret "Ja", hvis man sammenligner med undersøgelsen Nordstjernen.

Indholdsfortegnelse

1 Samlede resultater (Tabeller)	5
1.1 Psykisk børnemiljø	5
1.2 Æstetisk børnemiljø	7
1.3 Fysisk børnemiljø	7
2 Resultater opdelt på undersøgelser (Grafer)	9
2.1 Psykisk børnemiljø	9
2.2 Æstetisk børnemiljø	16
2.3 Fysisk børnemiljø	17

1 Samlede resultater (Tabeller)

1.1 Psykisk børnemiljø

1. Er du glad for at gå i børnehave?	Ja		Nej		Ved ikke		Total
	Antal	%	Antal	%	Antal	%	Antal
	33	87 %	1	3 %	4	11 %	38

2. Kan du lide de andre børn i børnehaven?	Ja		Nej		Ved ikke		Total
	Antal	%	Antal	%	Antal	%	Antal
	37	97 %	0	0 %	1	3 %	38

3. Har du nogen gode venner i børnehaven?	Ja		Nej		Ved ikke		Total
	Antal	%	Antal	%	Antal	%	Antal
	38	100 %	0	0 %	0	0 %	38

4. Savner du nogen at lege med i børnehaven?	Ja		Nej		Ved ikke		Total
	Antal	%	Antal	%	Antal	%	Antal
	11	29 %	23	61 %	4	11 %	38

5. Er der nogle af de andre børn, der driller dig, så du bliver ked af det?	Ja		Nej		Ved ikke		Total
	Antal	%	Antal	%	Antal	%	Antal
	21	55 %	15	39 %	2	5 %	38

6. Bliver I hurtigt gode venner igen, når I har været uvenner?	Ja		Nej		Ved ikke		Total
	Antal	%	Antal	%	Antal	%	Antal
	28	74 %	6	16 %	4	11 %	38

7. Har du været med til at drille nogle af de andre børn i børnehaven?	Ja		Nej		Ved ikke		Total
	Antal	%	Antal	%	Antal	%	Antal
	7	18 %	29	76 %	2	5 %	38

8. Kan du lide de voksne i børnehaven?	Ja		Nej		Ved ikke		Total
	Antal	%	Antal	%	Antal	%	Antal
	34	89 %	4	11 %	0	0 %	38

9. Fortæller du det til en voksen, når du er ked af det?	Ja		Nej		Ved ikke		Total
	Antal	%	Antal	%	Antal	%	Antal
	33	87 %	4	11 %	1	3 %	38

10. Er de voksne gode til at trøste dig, når du er ked af det?	Ja		Nej		Ved ikke		Total
	Antal	%	Antal	%	Antal	%	Antal
	38	100 %	0	0 %	0	0 %	38

11. Laver de voksne noget spændende med jer i børnehaven?	Ja		Nej		Ved ikke		Total
	Antal	%	Antal	%	Antal	%	Antal
	32	84 %	3	8 %	3	8 %	38

12. Er du nogle gange med til at bestemme, hvad I laver i børnehaven?	Ja		Nej		Ved ikke		Total
	Antal	%	Antal	%	Antal	%	Antal
	26	68 %	9	24 %	3	8 %	38

13. Er de voksne gode til at lytte, når du fortæller dem noget?	Ja		Nej		Ved ikke		Total
	Antal	%	Antal	%	Antal	%	Antal
	34	89 %	3	8 %	1	3 %	38

14. Får du tit skæld ud af de voksne i børnehaven?	Ja		Nej		Ved ikke		Total
	Antal	%	Antal	%	Antal	%	Antal
	7	18 %	31	82 %	0	0 %	38

1.2 Æstetisk børnemiljø

15. Er der flot i børnehaven?	Ja		Nej		Ved ikke		Total
	Antal	%	Antal	%	Antal	%	Antal
	33	87 %	4	11 %	1	3 %	38

16. Er der steder indenfor, hvor du må lege vildt?	Ja		Nej		Ved ikke		Total
	Antal	%	Antal	%	Antal	%	Antal
	33	87 %	5	13 %	0	0 %	38

17. Er der steder indenfor, hvor du kan lege stille?	Ja		Nej		Ved ikke		Total
	Antal	%	Antal	%	Antal	%	Antal
	33	87 %	3	8 %	2	5 %	38

1.3 Fysisk børnemiljø

18. Har du det tit for varmt inde i børnehaven?	Ja		Nej		Ved ikke		Total
	Antal	%	Antal	%	Antal	%	Antal
	23	61 %	13	34 %	2	5 %	38

19. Er der for meget larm inde i børnehaven?	Ja		Nej		Ved ikke		Total
	Antal	%	Antal	%	Antal	%	Antal
	22	58 %	11	29 %	5	13 %	38

20. Lugter der dårligt inde i børnehaven?	Ja		Nej		Ved ikke		Total
	Antal	%	Antal	%	Antal	%	Antal
	4	11 %	33	87 %	1	3 %	38

21. Fryser du tit, når du er inde i børnehaven?	Ja		Nej		Ved ikke		Total
	Antal	%	Antal	%	Antal	%	Antal
	4	11 %	32	84 %	2	5 %	38

22. Har du tit ondt i maven, når du er i børnehaven?	Ja		Nej		Ved ikke		Total
	Antal	%	Antal	%	Antal	%	Antal
	5	13 %	30	79 %	3	8 %	38

23. Er du tit træet, når du er i børnehaven?	Ja		Nej		Ved ikke		Total
	Antal	%	Antal	%	Antal	%	Antal
	12	32 %	26	68 %	0	0 %	38

24. Kan du lide at bruge toiletterne i børnehaven?	Ja		Nej		Ved ikke		Total
	Antal	%	Antal	%	Antal	%	Antal
	28	74 %	6	16 %	4	11 %	38

25. Vasker du hænder, når du har været på toilettet?	Ja		Nej		Ved ikke		Total
	Antal	%	Antal	%	Antal	%	Antal
	37	97 %	1	3 %	0	0 %	38

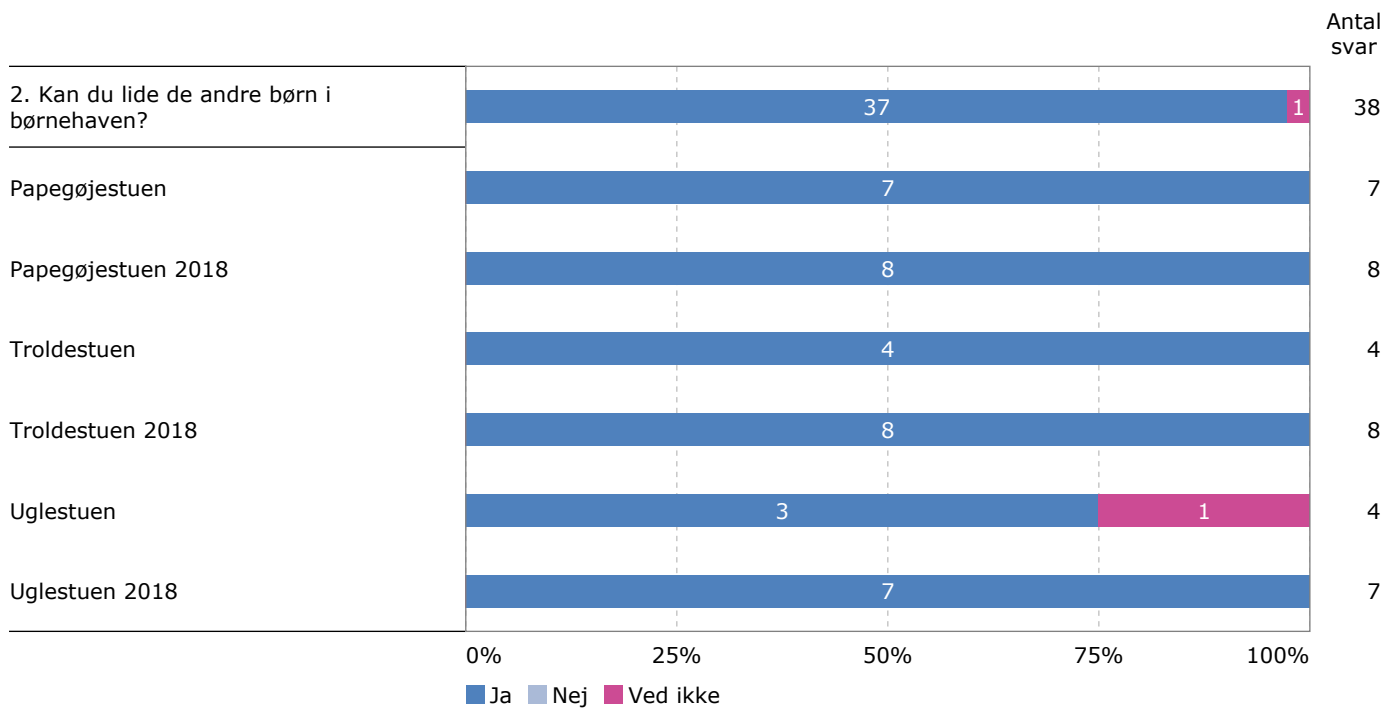
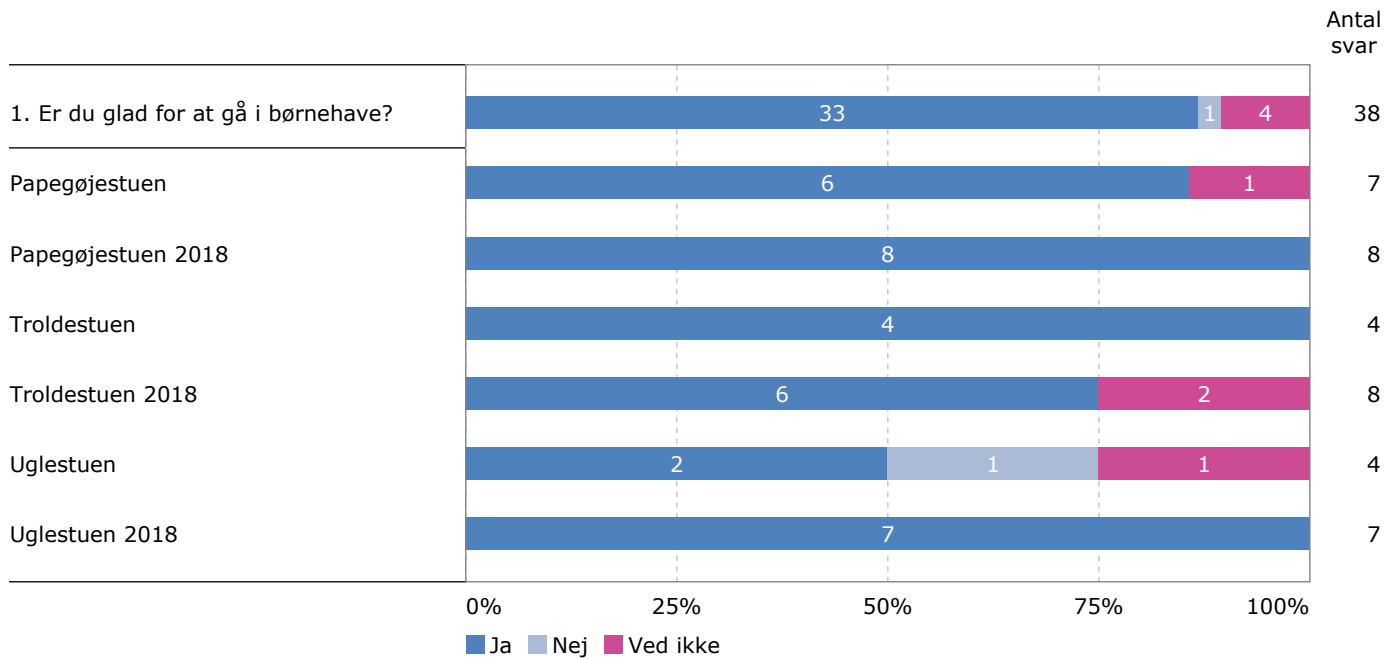
26. Er der beskidt i børnehaven?	Ja		Nej		Ved ikke		Total
	Antal	%	Antal	%	Antal	%	Antal
	8	21 %	30	79 %	0	0 %	38

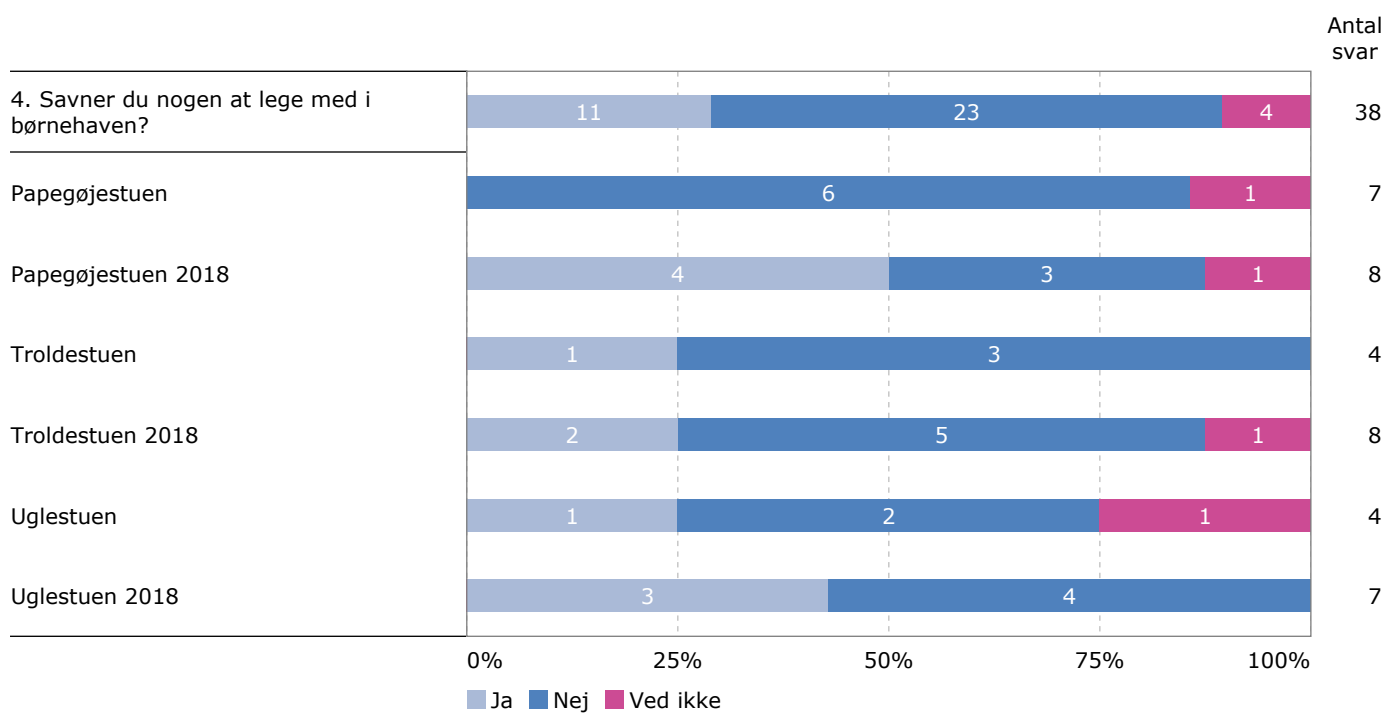
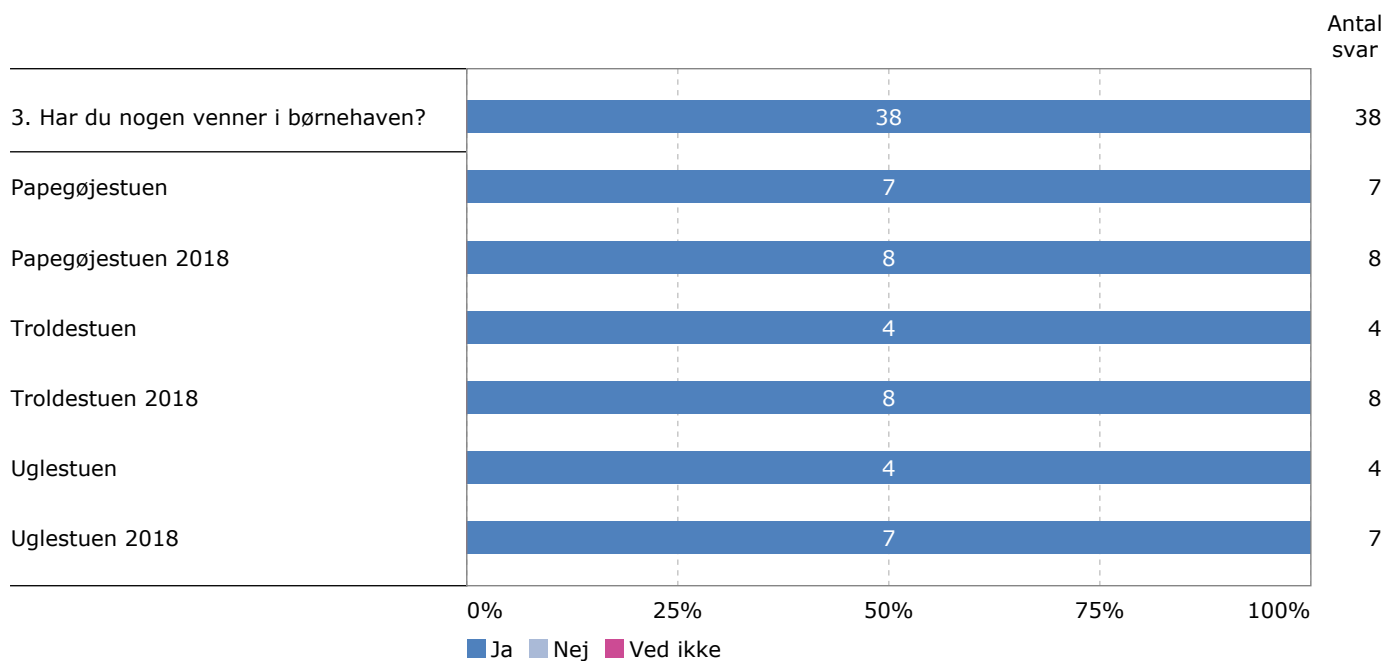
27. Er der noget godt legetøj i børnehaven?	Ja		Nej		Ved ikke		Total
	Antal	%	Antal	%	Antal	%	Antal
	34	89 %	1	3 %	3	8 %	38

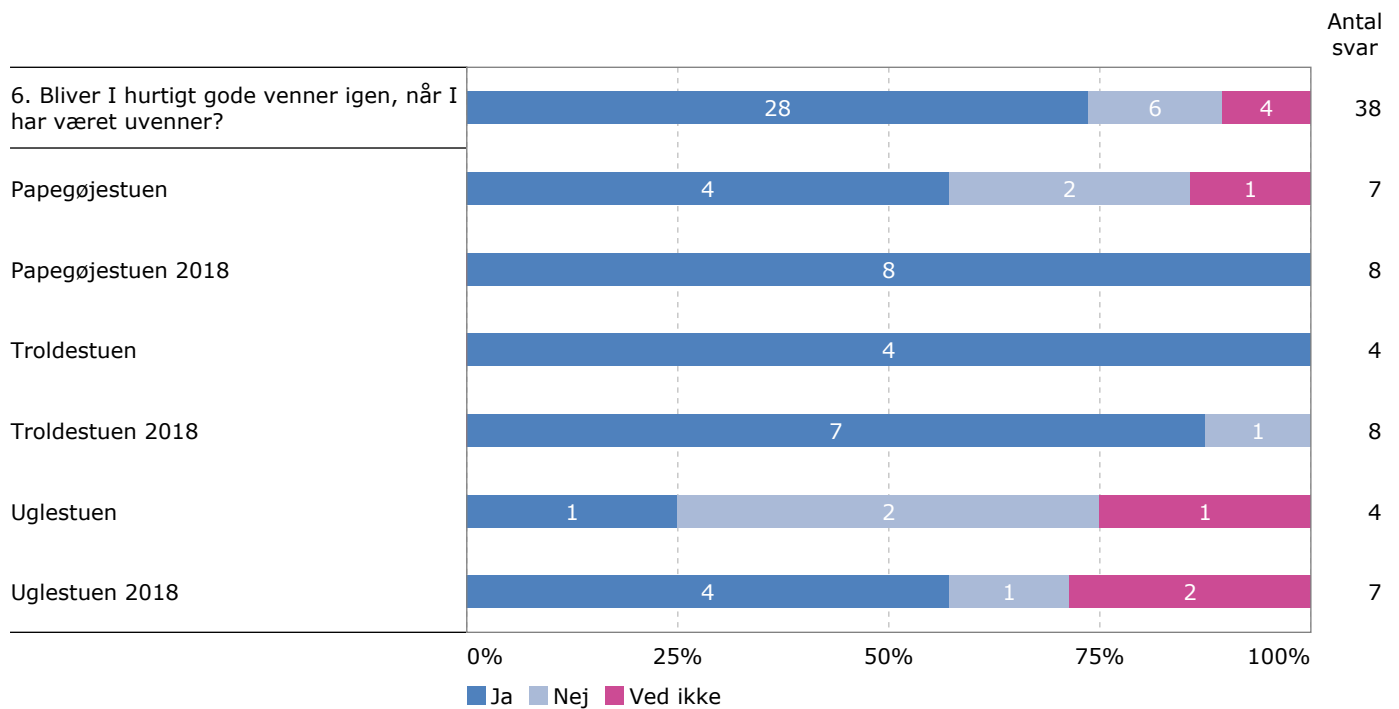
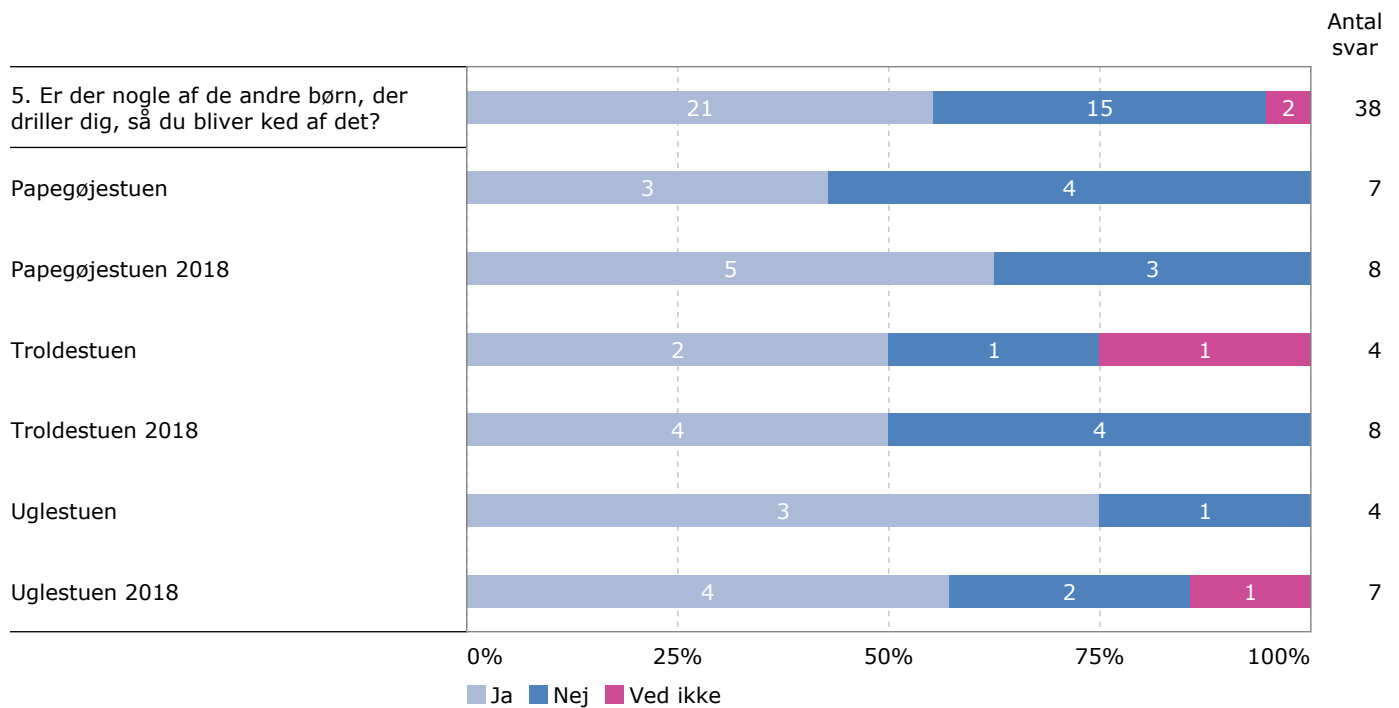
28. Er legepladsen god at lege på?	Ja		Nej		Ved ikke		Total
	Antal	%	Antal	%	Antal	%	Antal
	34	89 %	4	11 %	0	0 %	38

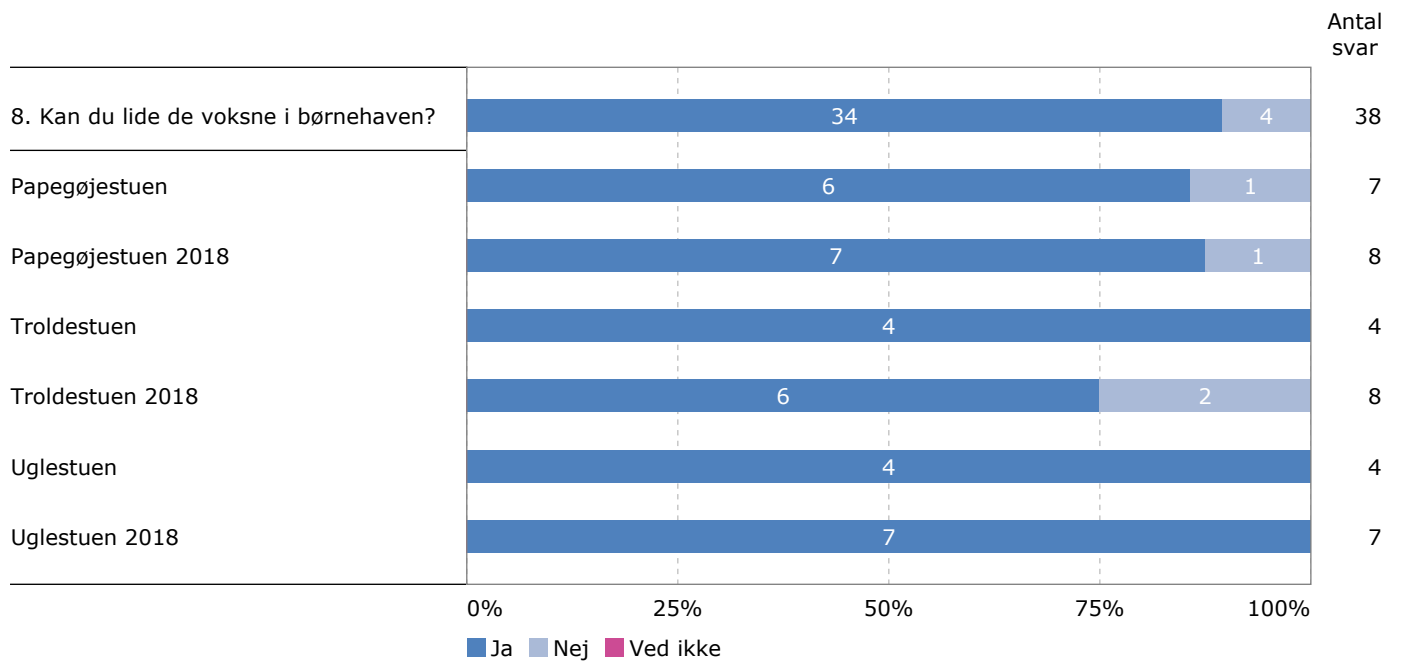
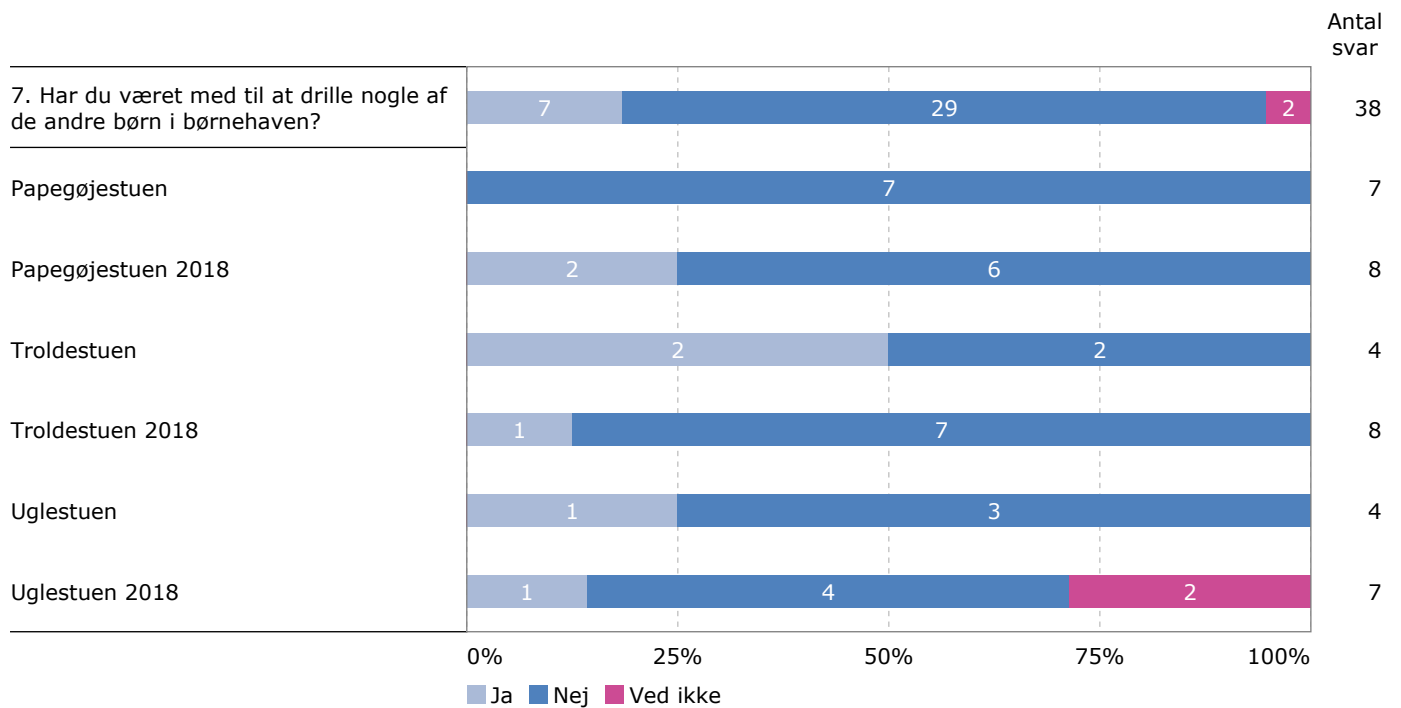
2 Resultater opdelt på undersøgelser (Grafer)

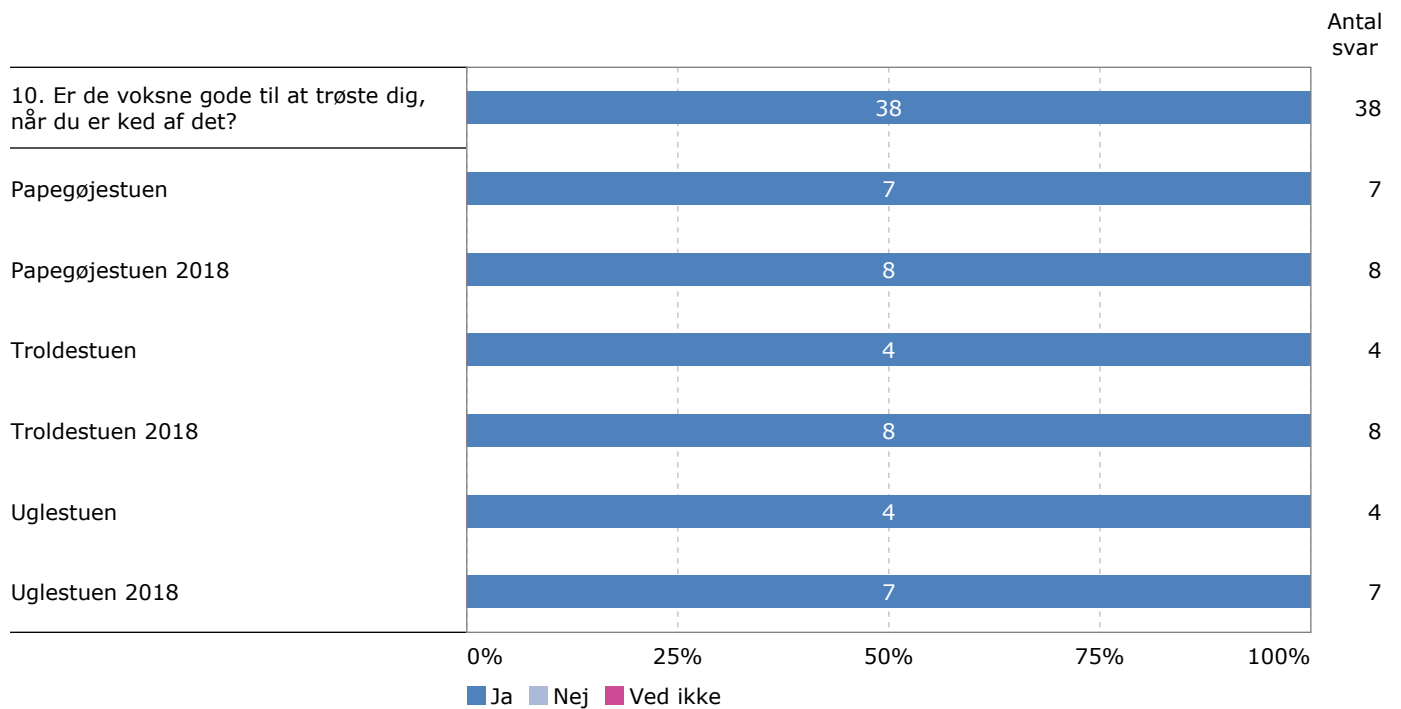
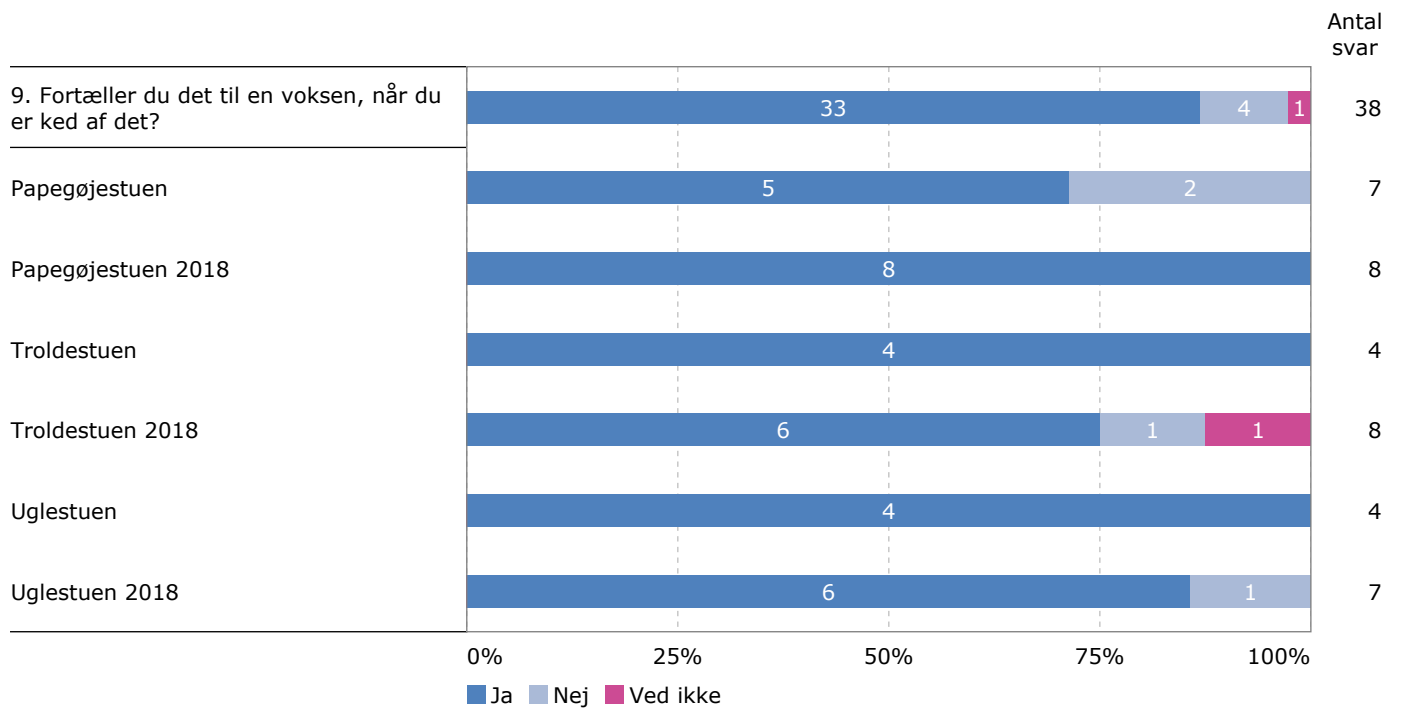
2.1 Psykisk børnemiljø

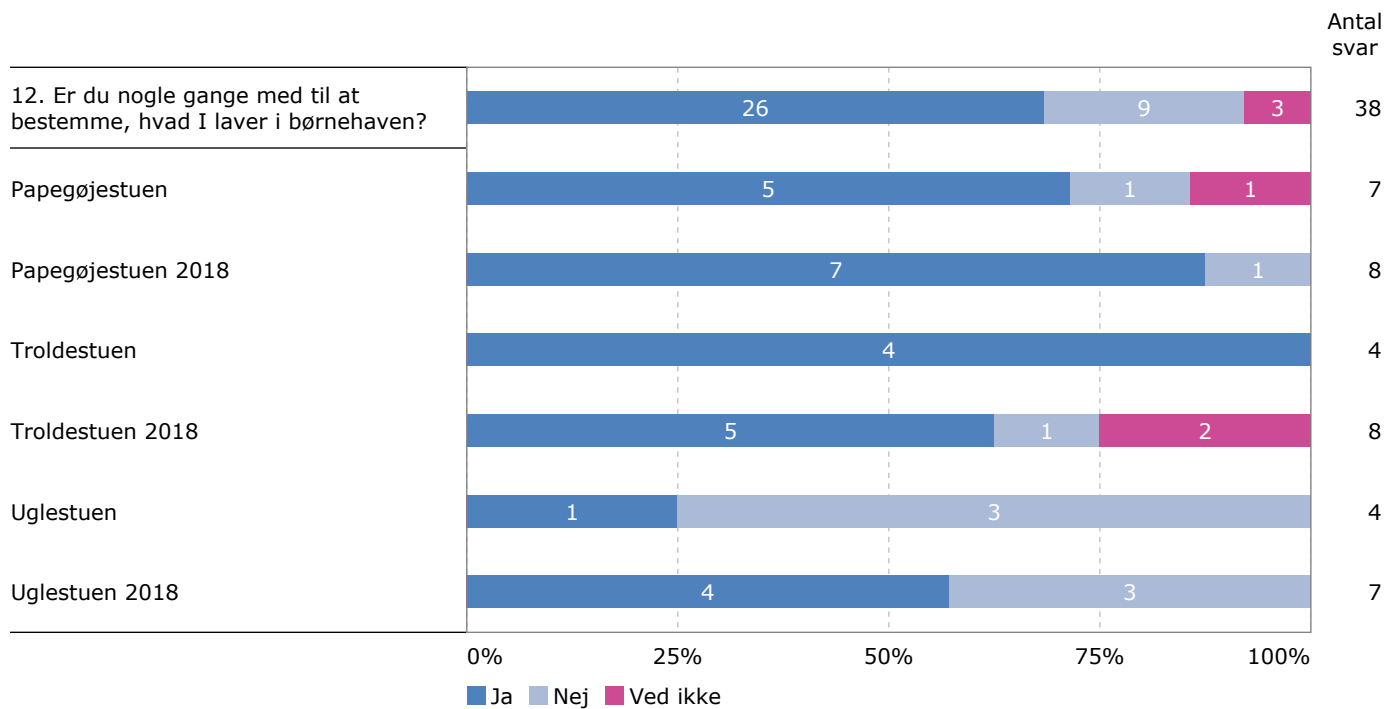
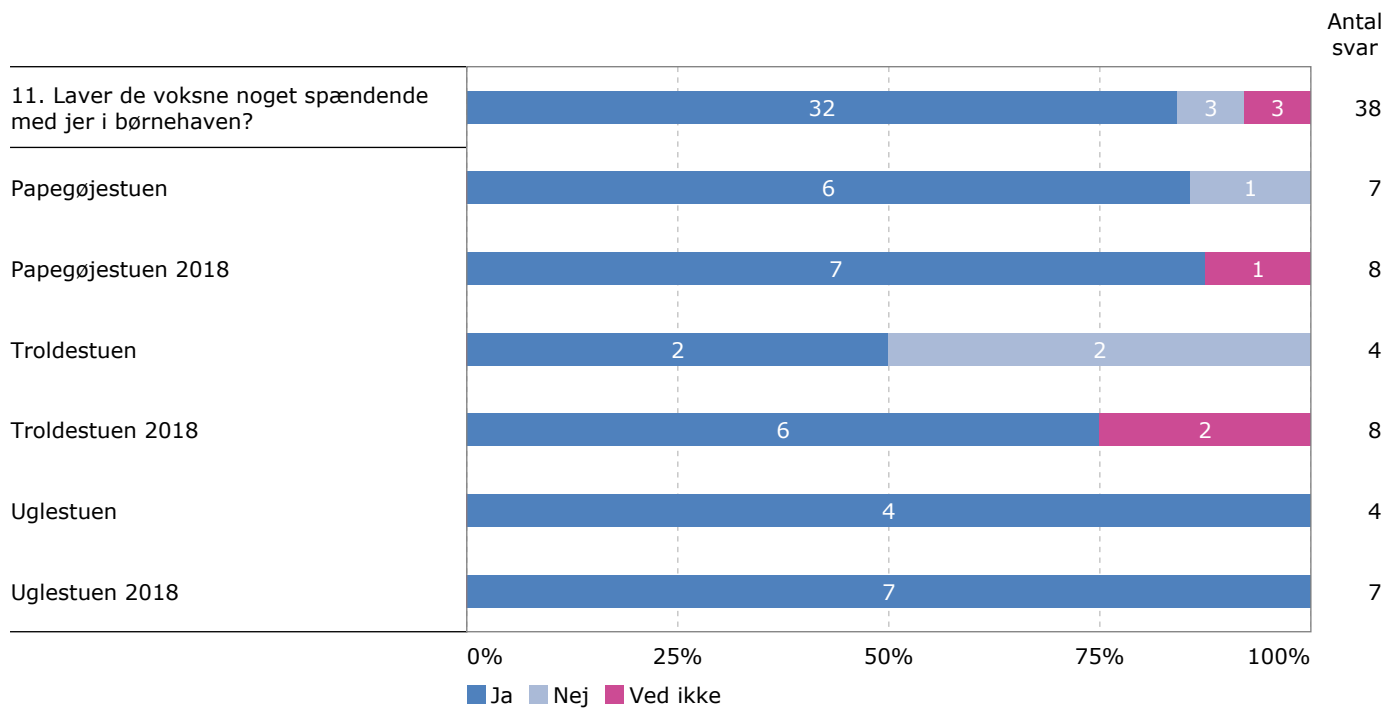


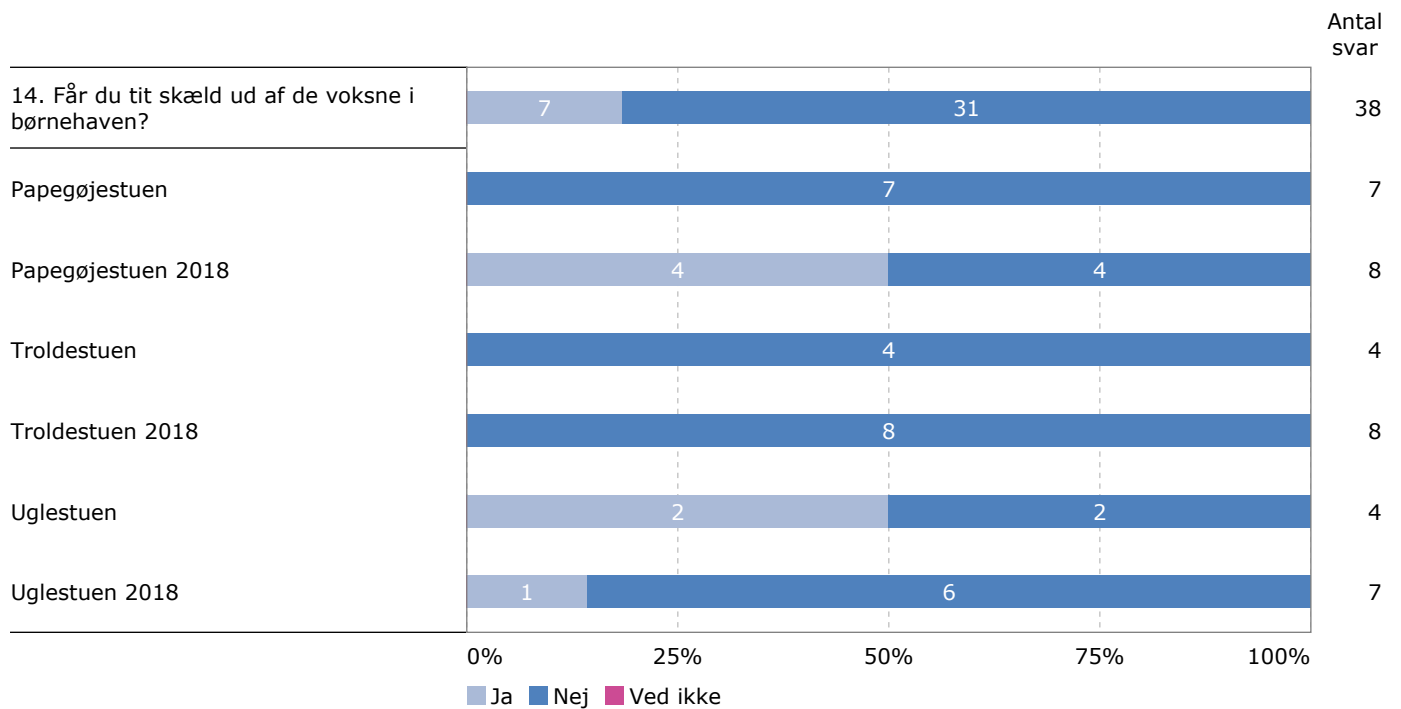
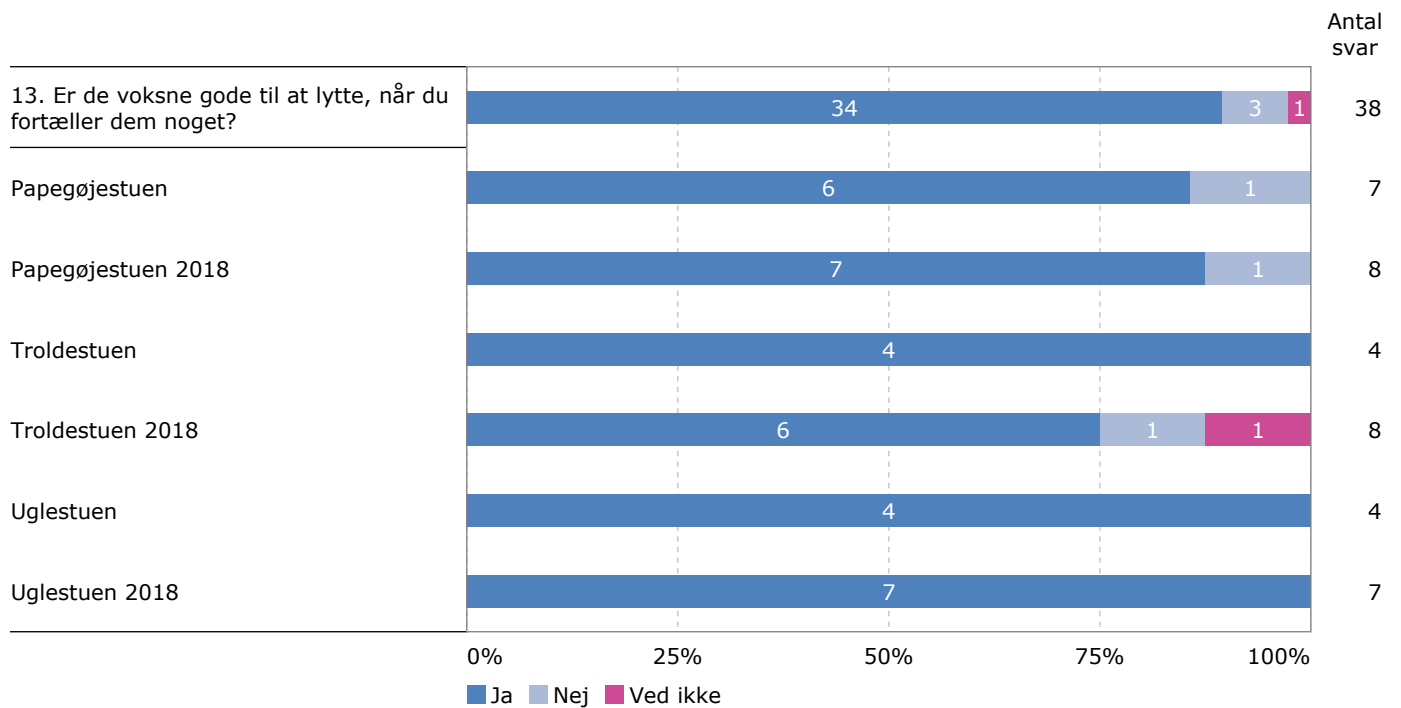




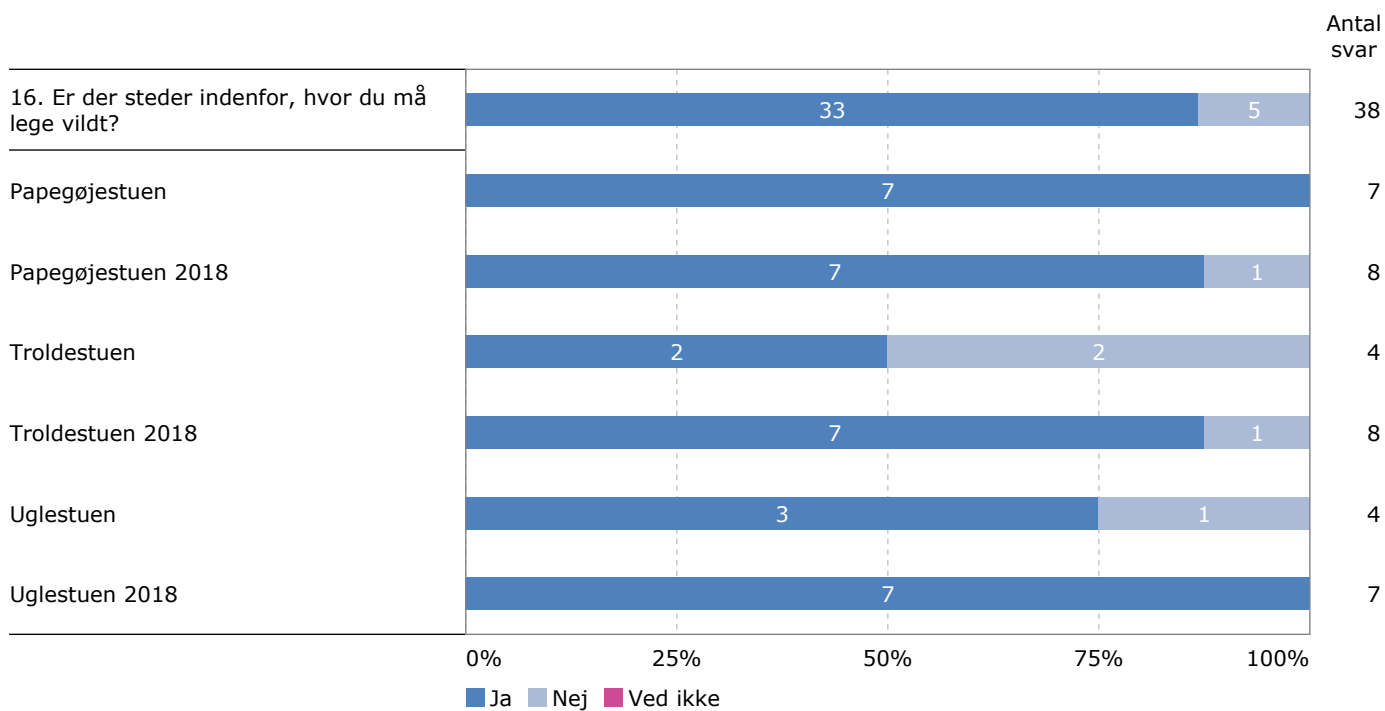
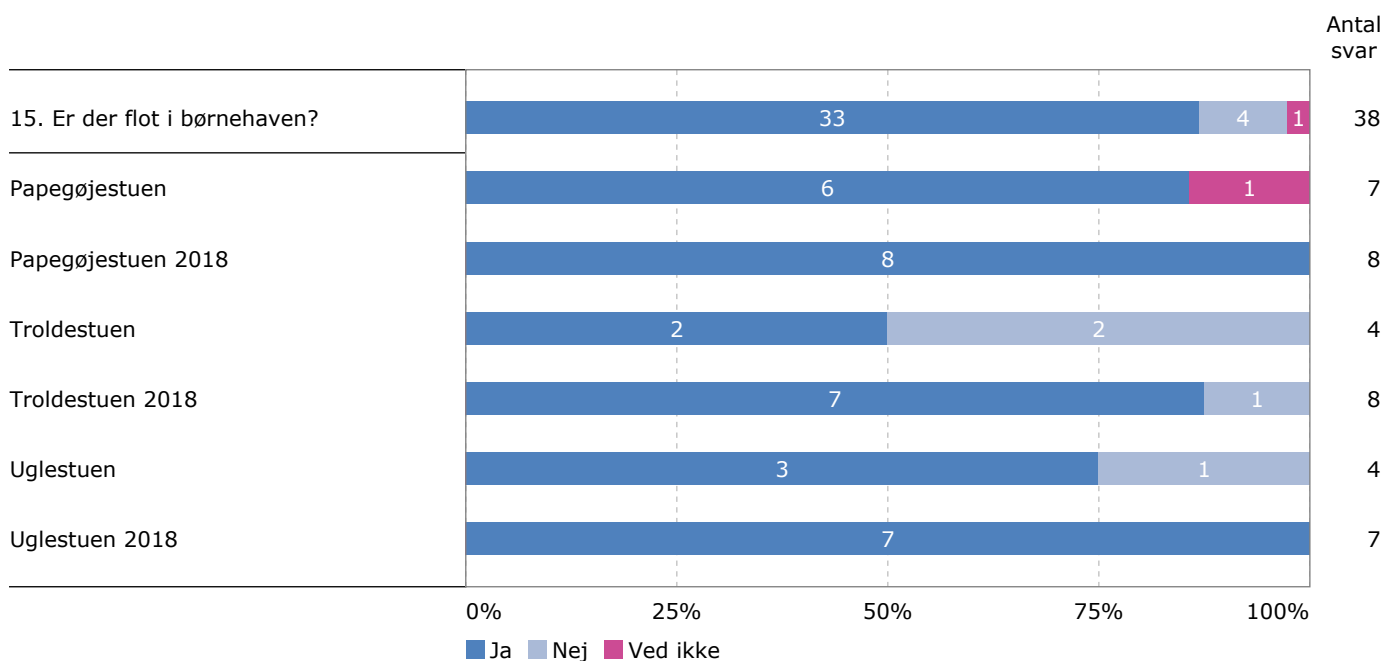


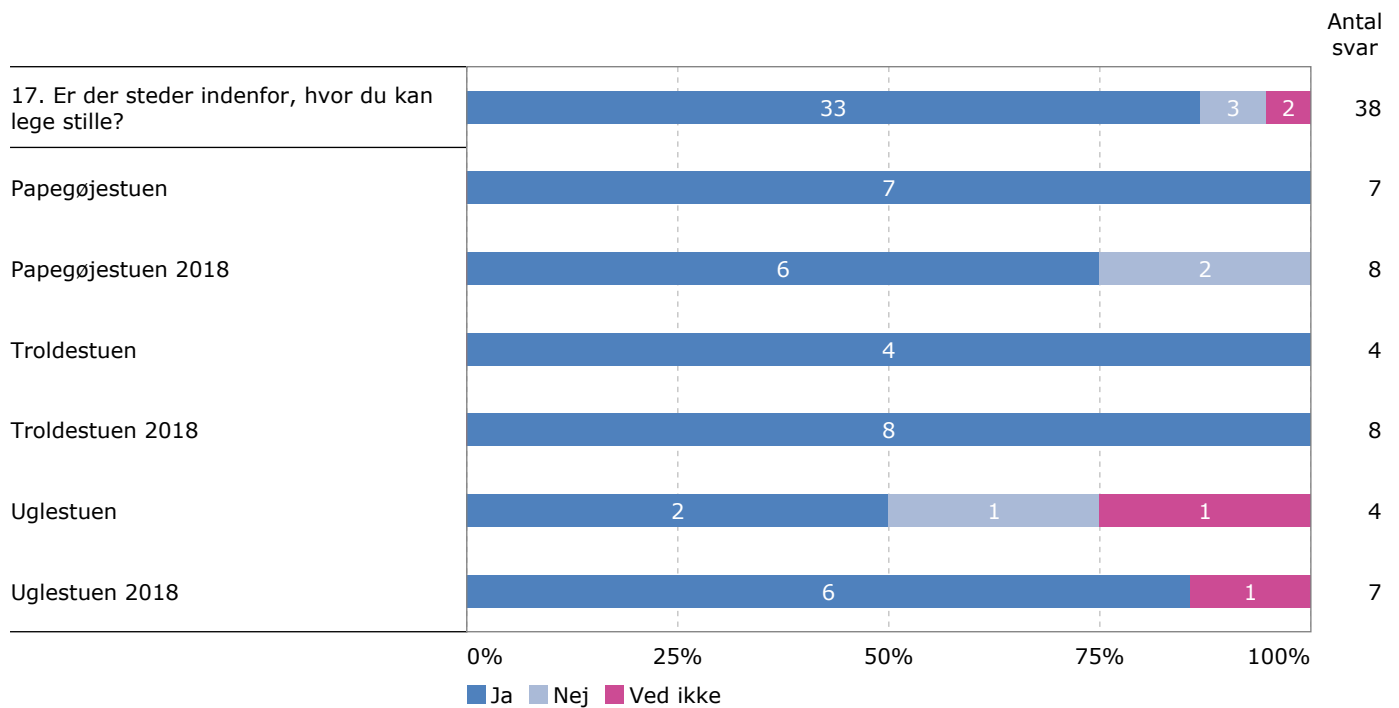






2.2 Æstetisk børnemiljø





2.3 Fysisk børnemiljø

